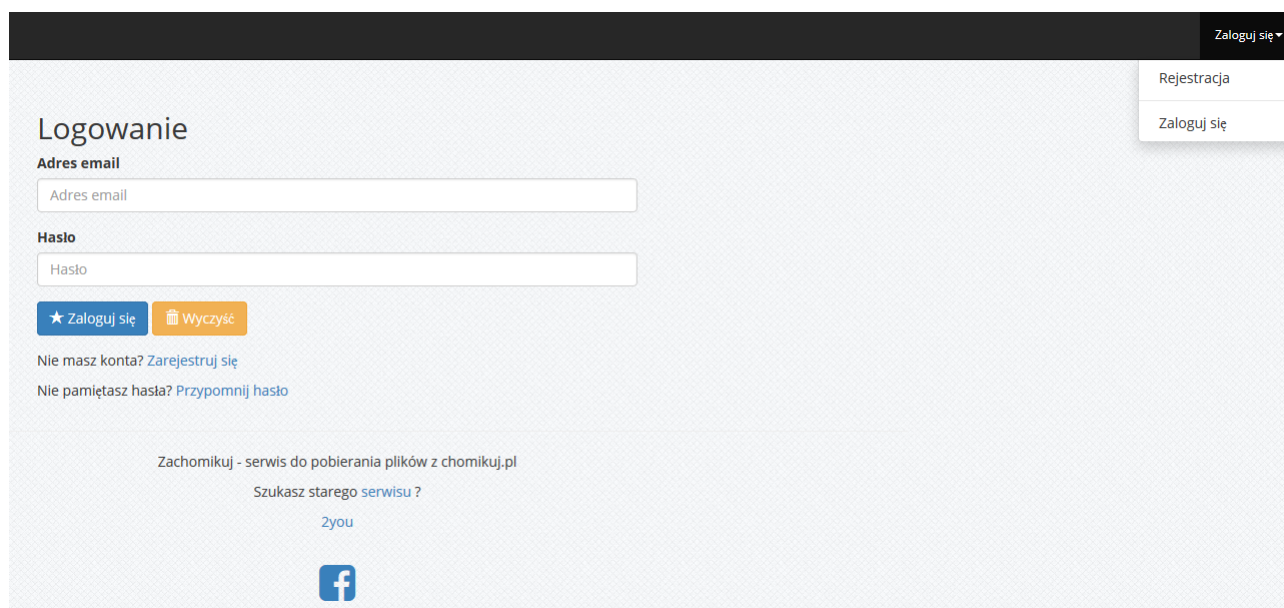


Jak wykorzystać Voucher (KOD):
(POBIERANIE PLIKÓW)
(umożliwiamy pobieranie FOLDERÓW – instrukcja poniżej)

1. Przejdź na stronę podaną w mailu z kodem kliknij „ZALOGUJ” i wpisz w pole swój adres e-mail oraz podane w mailu hasło

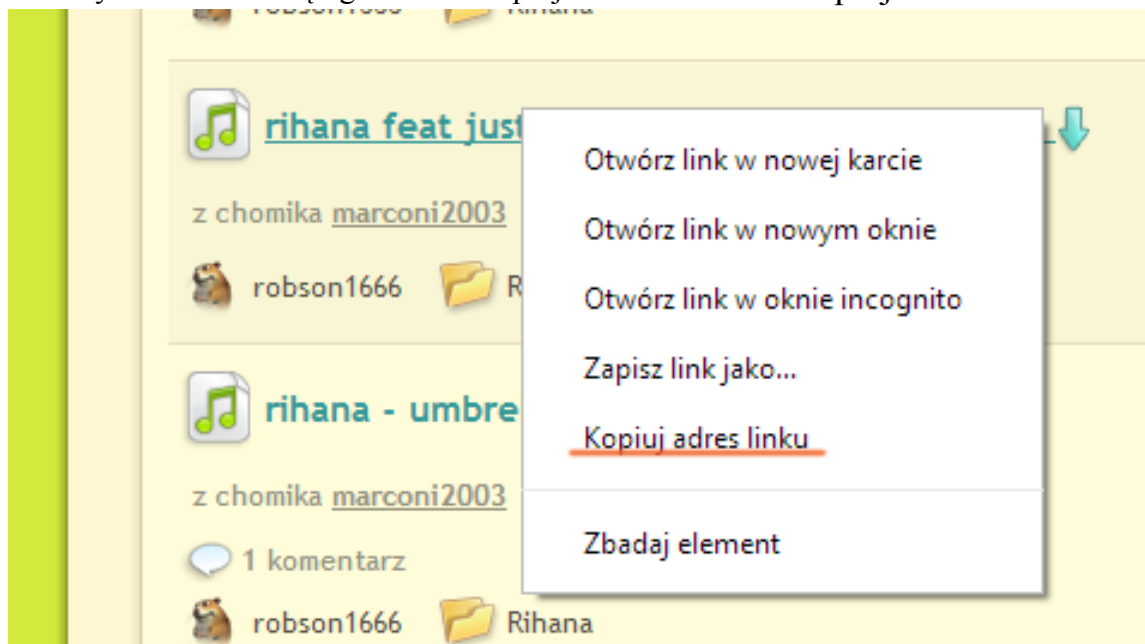


2. Po zalogowaniu przejdź do zakładki „**DOŁADUJ KONTO**” klikając na „TRANSFER” w lewym górnym rogu – lub kliknij w link otrzymany w mailu – Otworzy się zakładka „**Wykorzystaj VOUCHER**” - najeży tam podać otrzymany w mailu kod. Po użyciu kodu zakupiona ilość transferu zostanie dodana do konta oraz zmieni się data wygaśnięcia transferu.

Możesz doładowywać konto kilkoma kodami za jednym razem → **transfer się zsumuje** (np. 2x kod za 5GB da nam 10GB transferu) a czas wygaśnięcia transferu zostanie ustawiony na ważność kodu z najdłuższym czasem.

3. Przechodzimy do zakładki „**POBIERZ PLIK,**” (znajduje się na górnej czarnej belce) obok zakładki „**POBIERZ FOLDER**”

4. Znajdź interesujący Cię **plik** w serwisie chomikuj i kliknij prawym przyciskiem myszy na jego nazwie. Wybierz z rozwiniętego menu: "kopiuj adres linku" lub "kopiuj adres odnośnika"



5. Wklej link na podanej wcześniej stronie w zakładce „**POBIERZ PLIK**” i kliknij „**POBIERZ**”
Opcjonalnie możesz podać **hasło do chomika** (jeżeli jest nim zabezpieczony chomik) oraz **hasło do folderu** (jeżeli jest nim zabezpieczony folder)

Pobierz plik

Link

Hasło dostępu do chomika (opcjonalnie)

Hasło dostępu do folderu (opcjonalnie)

5. Po chwili rozpocznie się pobieranie!

(POBIERANIE FOLDERÓW)

1. W początkowej fazie (by się zalogować i aktywować kod) postępujemy jak powyżej
2. Przechodzimy do zakładki „**POBIERZ FOLDER**„ (znajduje się na górnej czarnej belce) obok zakładki „**POBIERZ PLIK**”



Wygeneruj folder

Link

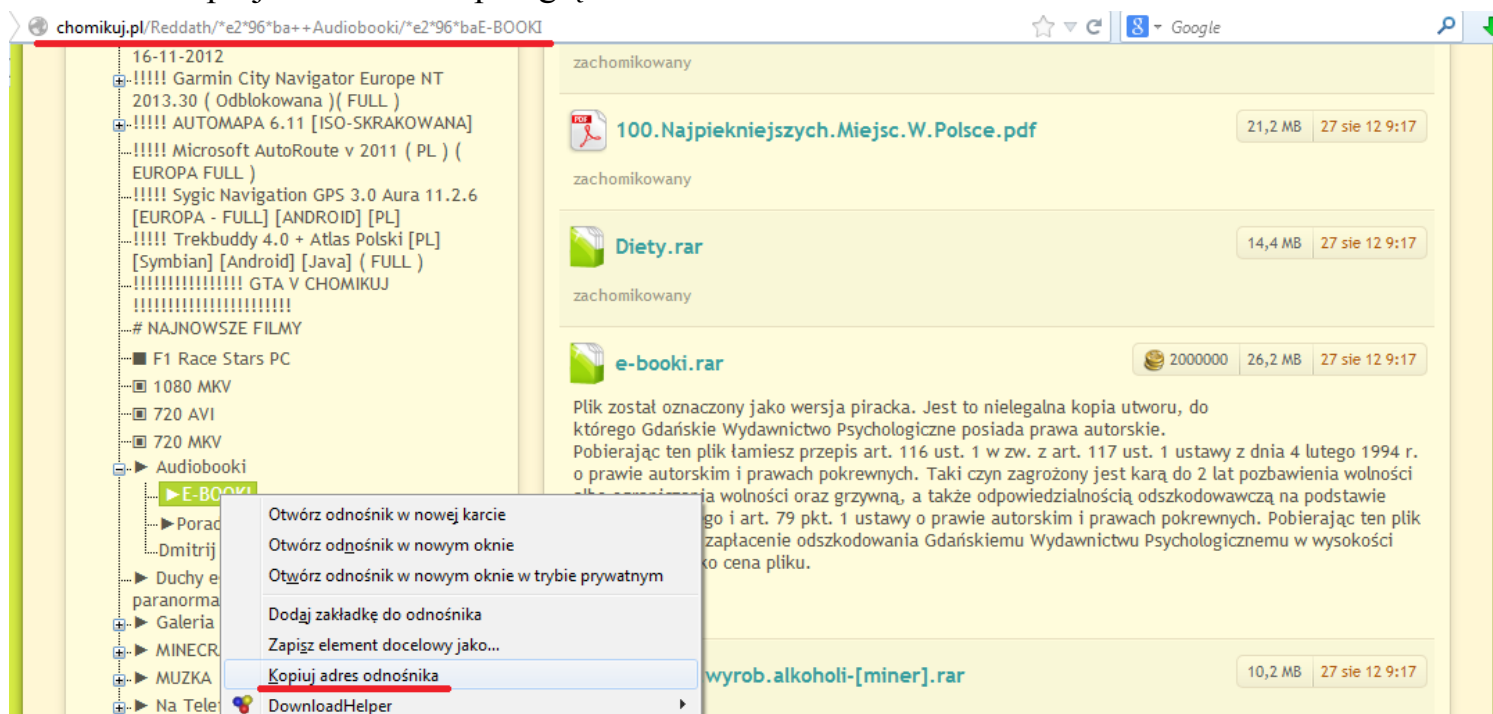
http://chomikuj.pl/FOLDER/

Hasło dostępu do chomika (opcjonalnie)

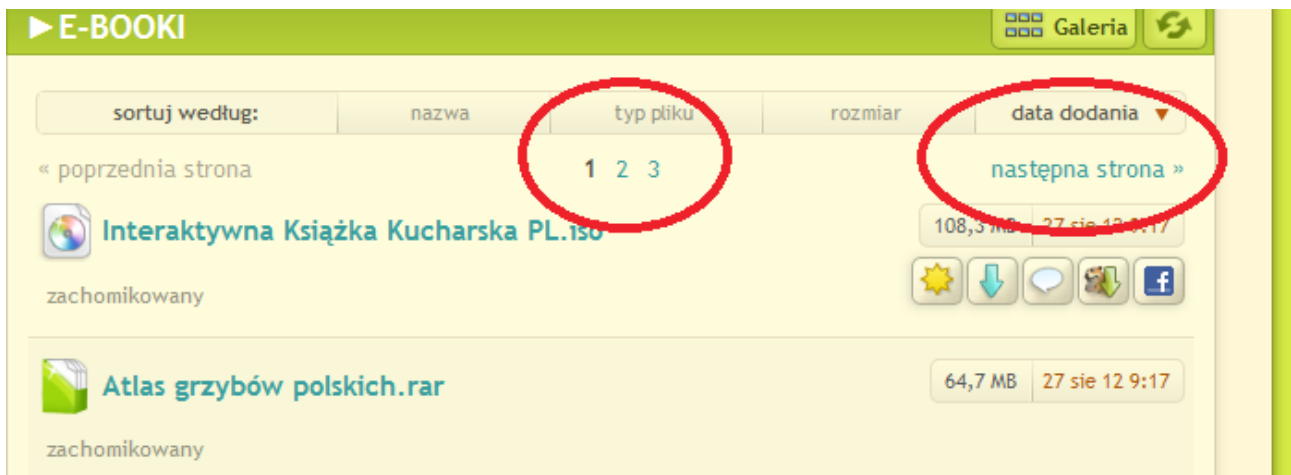
Hasło dostępu do folderu (opcjonalnie)

Wygeneruj Wyczyść

3. Znajdź interesujący Cię **FOLDER** w serwisie chomikuj i kliknij prawym przyciskiem myszy na jego nazwie. Wybierz z rozwiniętego menu: "kopiuj adres linku" , "kopiuj adres odnośnika" lub skopiuj link z adresu przeglądarki



Jeżeli FOLDER ma kilka stron, (operację powtórzyć dla wszystkich stron)



5. Wklej link na podanej wcześniej stronie w zakładce **POBIERZ FOLDER** i kliknij **WYGENERUJ**. Opcjonalnie możesz podać **hasło do chomika** (jeżeli jest nim zabezpieczony chomik) oraz **hasło do folderu** (jeżeli jest nim zabezpieczony folder)

Wygeneruj folder

Link

Hasło dostępu do chomika (opcjonalnie)

Hasło dostępu do folderu (opcjonalnie)




6. Po chwili będzie możliwość pobrania plików z dodanego przez państwa folderu:

Wygenerowany folder		
Link	↓	Rozmiar pliku
66 kolorowanki - Herkules		3.3 MB
Herkules - kolorowanki (61)		14 KB
Herkules - kolorowanki (60)		18 KB
Herkules - kolorowanki (59)		15 KB
Herkules - kolorowanki (66)		23 KB
Herkules - kolorowanki (65)		25 KB
Herkules - kolorowanki (64)		10 KB
Herkules - kolorowanki (63)		16 KB
Herkules - kolorowanki (62)		10 KB
Herkules - kolorowanki (9)		81 KB
Herkules - kolorowanki (8)		87 KB
Herkules - kolorowanki (7)		72 KB
Herkules - kolorowanki (6)		72 KB

HISTORIA

Jak pobrać plik z historii:

1. Po przejściu do zakładki HISTORIA by pobrać plik ponownie bez utraty transferu klikamy w ikonę POBIERZ obok linku który został pobrany niepoprawnie: (Pobieranie ponownie możliwe jest przez okres 12 godzin od pierwszego wygenerowania pliku) – po tym czasie ikona z możliwością pobrania za damo znika.

Historia pobierania			
Link		Rozmiar pliku	Data dodania
http://chomikuj.pl/Kolorowanki/_1+KOLOROWANKI+bajkowe/He...		3.26 MB	13.10.2015 15:13:34
http://chomikuj.pl/Kolorowanki/_1+KOLOROWANKI+bajkowe/He...		0.04 MB	13.10.2015 15:13:18

Informacje w przypadku niskich prędkości pobierania:

Prędkość pobieranego pliku nie zależy w zupełności od naszego serwera
Pobieranie odbywa się bezpośrednio z serwerów chomikuj.pl

Od naszego serwera zależy jedynie wyskoczenie okienka POBIERZ w
przeglądarce.

Cała reszta odbywa się bezpośrednio z portalu chomikuj.pl i zależy tylko i
wyłącznie od połączenia między Państwa PC a serwerami chomikuj.pl na
Cyprze.

Prędkość jest identyczna jak przez przeglądarkę ze swojego własnego chomika
ze strony chomikuj.pl (dla danego pliku)

To że chomikuj.pl jest ostatnimi czasy przeciążony i w godzinach szczytu
wolno pobiera pliki albo zrywa połączenie - to norma. (nie zależy to od nas i
każdy inny dostęp bezpośrednio będzie działał tak samo - nawet wykupiony
bepośrednio w portalu chomikuj.pl).

Jedyną możliwością by przyspieszyć pobieranie jest nawiązanie wielu sesji na
plik, czyli korzystanie z przyspieszaczy pobierania przez przeglądarkę

Polecam instalacje przeglądarki **FIREFOX** + dodatku **DownThemAll**.